

БАЛАНС**"ХЕЛИОС 2007" ДЗЗД**

на

адрес

КЪМ

България, гр. Варна, жск "Вл. Варненчик" бл. 214 вх. 3 яп. 61

31.12.2014

А К Т И В		
Раздели, групи, статии	Сума (хил.лева)	
	текуща година	предходна година
а	1	2
А. ЗАПИСАН, НО НЕВНЕСЕН КАПИТАЛ	0	
Б. НЕТЕКУЩИ (ДЪЛГОТРАЙНИ) АКТИВИ		
I. Нематериални активи		
1 Продукти от развойна дейност	0	0
2 Концесии, патенти, лицензи, търговски марки, програмни продукти и др. подобни права и активи	0	0
Търговска репутация	0	0
4 Предоставени аванси и нематериални активи в процес на изграждане	0	0
Общо за група I:	0	0
II. Дълготрайни материални активи		
1 Земи и сгради, в т.ч.:	0	0
- земи	0	0
- сгради	0	0
2 Машини, производствено оборудване и апаратура	0	0
3 Съоръжения и други	0	0
4 Предоставени аванси и дълготрайни материални активи в процес на изграждане	0	0
Общо за група II:	0	0
III. Дългосрочни финансови активи		
1 Акции и дялове в предприятия от група	0	0
2 Предоставени заеми на предприятия от група	0	0
3 Акции и дялове в асоциирани и смесени предприятия	0	0
4 Предоставени заеми, свързани с асоциирани и смесени предприятия	0	0
5 Дългосрочни инвестиции	0	0
6 Други заеми	0	0

П А С И В		
Раздели, групи, статии	Сума (хил.лева)	
	текуща година	предходна година
а	1	2
A. СОБСТВЕН КАПИТАЛ		
I. Записан капитал	0	0
II. Премии от емисии	0	0
III. Резерв от последващи оценки	0	0
IV. Резерви		
1 Законови резерви	0	0
2 Резерв, свързан с изкупени собствени акции	0	0
3 Резерв съгласно учредителен акт	0	0
4 Допълнителни резерви	0	0
Общо за група IV:	0	0
V. Натрупана печалба (загуба) от минали години, в т.ч.:		
- неразмислена печалба	9	6
- непокрита загуба	0	0
Общо за група V:	9	6
VI. Текуща печалба (загуба)	4	3
Общо раздел A:	13	9
Б. ПРОВИЗИИ И СХОДНИ ЗАДЪЛЖЕНИЯ		
1 Провизии за пенсии и други подобни задължения	0	0
2 Провизии за данъци, в т.ч.:	0	0
- отсрочени данъци	0	0
3 Други провизии и сходни задължения	0	0
Общо за раздел Б:	0	0
В. ЗАДЪЛЖЕНИЯ		

7	Изкупени собствени акции	0	0
Общо за група III:		0	0
IV.	Отсрочени данъци	0	0
Общо за раздел Б:		0	0
В.	ТЕКУЩИ (КРАТКОТРАЙНИ) АКТИВИ		
I.	Материални запаси		
1	Суровини и материали	0	0
2	Незавършено производство	0	0
3	Продукция и стоки, в т.ч.:	12	23
	- продукция	0	0
	- стоки	12	23
4	Предоставени аванси	0	0
Общо за група I:		12	23
II.	Вземания		
1	Вземания от клиенти и доставчици, в т.ч.:	0	5
	- над 1 година	0	0
2	Вземания от предприятия от група, в т.ч.:	0	0
	- над 1 година	0	0
3	Вземания, свързани с асоциирани и смесени предприятия, в т.ч.:	0	0
4	Други вземания, в т.ч.:	0	0
	- над 1 година	0	0
Общо за група II:		0	5
III.	Инвестиции		
1	Акции и дялове в предприятия от група	0	0
2	Изкупени собствени акции	0	0
3	Други инвестиции	0	0
Общо за група III:		0	0
IV.	Парични средства, в т.ч.:	4	0
	- в брой	4	0
	- в безсрочни сметки (депозити)	0	0
Общо за група IV:		4	0
Общо за раздел В:		16	28
Г.	РАЗХОДИ ЗА БЪДЕЩИ ПЕРИОДИ	0	0
СУМА НА АКТИВА (А+Б+В+Г)		16	28

1	Облигационни заеми с отделно посочване на конвертируемите, в т.ч.:	0	0
	- до 1 година	0	0
	- над 1 година	0	0
2	Задължения към финансови предприятия, в т.ч.:	0	0
	- до 1 година	0	0
	- над 1 година	0	0
3	Получени аванси, в т.ч.:	0	0
	- до 1 година	0	0
	- над 1 година	0	0
4	Задължения към доставчици, в т.ч.:	2	2
	- до 1 година	0	0
	- над 1 година	0	0
5	Задължения по полици, в т.ч.:	0	0
	- до 1 година	0	0
	- над 1 година	0	0
6	Задължения към предприятия от група, в т.ч.:	0	0
	- до 1 година	0	0
	- над 1 година	0	0
7	Задължения, свързани с асоциирани и смесени предприятия, в т.ч.:	0	0
	- до 1 година	0	0
	- над 1 година	0	0
8	Други задължения, в т.ч.:	1	17
	- до 1 година	0	17
	- над 1 година	0	0
	към персонала, в т.ч.:	0	0
	- до 1 година	0	0
	- над 1 година	0	0
	осигурителни задължения, в т.ч.:	0	0
	- до 1 година	0	0
	- над 1 година	0	0
	данъчни задължения, в т.ч.:	1	1
	- до 1 година	0	0
	- над 1 година	0	0
Общо за раздел В, в т.ч.:		3	19
	- до 1 година	0	17
	- над 1 година	0	0
Г.	ФИНАНСИРАНИЯ И ПРИХОДИ ЗА БЪДЕЩИ ПЕРИОДИ, в т.ч.:	0	0
	- финансираня	0	0
	- приходи за бъдещи периоди	0	0
СУМА НА ПАСИВА (А+Б+В+Г)		16	28

Дата: 27.02.15

Съставител: Ръководител: 

ОТЧЕТ ЗА ПРИХОДИТЕ И РАЗХОДИТЕ

"ХЕЛИОС 2007" ДЗЗД


на
адрес България, гр. Варна, жк "Вл. Варненчик" бл. 214 вх. 3 яп. 61
за 01.01.2014 - 31.12.2014

Наименование на разходите		Сума (хил. лева)		Наименование на приходите		Сума (хил. лева)	
		текуща година	предходна година			текуща година	предходна година
а		1	2	а		1	2
1	Намаление на запасите от продукция и незавършено производство	0	0	1	Нетни приходи от продажби, в т.ч.:	30	34
2	Разходи за суровини, материали и външни услуги, в т.ч.:	1	4		а) продукция	0	0
	а) суровини и материали	0	0		б) стоки	30	34
	б) външни услуги	1	4		в) услуги	0	0
3	Разходи за персонала, в т.ч.:	2	6	2	Увеличение на запасите от продукция и незавършено производство	0	0
	а) разходи за възнаграждения	2	5	3	Разходи за придобиване на активи по стопански начин	0	0
	б) разходи за осигуровки, в т.ч.:	0	1	4	Други приходи, в т.ч.:	0	0
	- осигуровки, свързани с пенсии	0	0		- приходи от финансираня	0	0
4	Разходи за амортизации и обезценка, в т.ч.:	0	0	Общо приходи от оперативна дейност (1+2+3+4)		30	34
	а) разходи за амортизация и обезценка на дълготрайни материални и нематериални активи, в т.ч.:	0	0	5	Приходи от участия в дъщерни, асоциирани и смесени предприятия, в т.ч.:	0	0
	- разходи за амортизация	0	0		- приходи от участия в предприятията от група	0	0
	- разходи от обезценка	0	0	6	Приходи от други инвестиции и заеми, признати като нетекущи (дългосрочни) активи, в т.ч.:	0	0
	б) разходи от обезценка на текущи (краткотрайни) активи	0	0		- приходи от предприятия от група	0	0
5	Други разходи, в т.ч.:	22	20	7	Други лихви и финансови приходи, в т.ч.:	0	0
	а) балансова стойност на продадените активи	22	20		а) приходи от предприятия от група	0	0
	б) провизии	0	0		б) положителни разлики от операции с финансови активи	0	0
Общо разходи за оперативна дейност (1+2+3+4+5)		25	30		в) положителни разлики от промяна на валутни курсове	0	0
6	Разходи от обезценка на финансови активи, включително инвестициите, признати като текущи (краткосрочни) активи, в т.ч.:	0	0	Общо финансови приходи (5+6+7)		0	0
	- отрицателни разлики от промяна на валутни курсове	0	0	8	Загуба от обичайна дейност	0	0
7	Разходи за лихви и други финансови разходи, в т.ч.:	0	1	9	Извънредни приходи	0	0
	а) разходи, свързани с предприятия от група	0	0	Общо приходи (1+2+3+4+5+6+7+9)		30	34
	б) отрицателни разлики от операции с финансови активи	0	0	10	Счетоводна загуба (общо приходи - общо разходи)	0	0
Общо финансови разходи (6+7)		0	1	11	Загуба (10 + ред 11 и 12 от раздел А)	0	0
8	Печалба от обичайна дейност	5	3	Всичко (Общо приходи+11)		30	34
9	Извънредни разходи	0	0				
Общо разходи (1+2+3+4+5+6+7+9)		25	31				
10	Счетоводна печалба (общо приходи - общо разходи)	5	3				
11	Разходи за данъци от печалбата	1	0				
12	Други данъци, алтернативни на корпоративния данък	0	0				
13	Печалба (10 - 11 - 12)	4	3				
Всичко (Общо разходи+11+12+13)		30	34				

Дата: 27.02.15

Съставител: 

Ръководител:



ОТЧЕТ ЗА ПАРИЧНИТЕ ПОТОЦИ ПО ПРЕКИЯ МЕТОД

"ХЕЛИОС 2007" ДЗЗД

на
адрес България, гр. Варна, жск "Вл. Варненчик" бл. 214 вх. 3 яп. 61
за 01.01.2014 - 31.12.2014 (хил. лева)

Наименование на паричните потоци	Текущ период			Предходен период		
	постъпления	плащания	нетен поток	постъпления	плащания	нетен поток
а	1	2	3	4	5	6
А. Парични потоци от основната дейност						
1 Парични потоци, свързани с търговски контрагенти	35	12	23	29	19	10
2 Парични потоци, свързани с краткосрочни финансови активи, държани за търговски цели	0	0	0	0	0	0
3 Парични потоци, свързани с трудови възнаграждения	0	3	(3)	1	7	(6)
4 Парични потоци, свързани с лихви, комисионни, дивиденди и други подобни	0	0	0	0	1	(1)
5 Парични потоци от положителни и отрицателни валутни курсови разлики	0	0	0	0	0	0
6 Плащания при разпределения на печалби	0	0	0	0	0	0
7 Платени и възстановени данъци върху печалбата	0	0	0	0	1	(1)
8 Други парични потоци от основната дейност	0	0	0	0	1	(1)
Всичко парични потоци от основната дейност	35	15	20	30	29	1
Б. Парични потоци от инвестиционната дейност						
1 Парични потоци, свързани с дълготрайни активи	0	0	0	0	0	0
2 Парични потоци, свързани с краткосрочни финансови активи	0	0	0	0	0	0
3 Парични потоци, свързани с лихви, комисионни, дивиденди и други подобни	0	0	0	0	0	0
4 Парични потоци от бизнескомбинации - придобивания	0	0	0	0	0	0
5 Парични потоци от положителни и отрицателни валутни курсови разлики	0	0	0	0	0	0
6 Други парични потоци от инвестиционната дейност	0	0	0	0	0	0
Всичко парични потоци от инвест. дейност (Б)	0	0	0	0	0	0
В. Парични потоци от финансовата дейност						
1 Парични потоци от емитиране и обратно придобиване на ценни книжа	0	0	0	0	0	0
2 Парични потоци от допълнителни вноски и връщането им на собствениците	0	16	(16)	6	7	(1)
3 Парични потоци, свързани с получени или предоставени заеми	0	0	0	0	0	0
4 Парични потоци от лихви, комисионни, дивиденди и други подобни	0	0	0	0	0	0
5 Плащания на задължения по лизингови договори	0	0	0	0	0	0
6 Парични потоци от положителни и отрицателни валутни курсови разлики	0	0	0	0	0	0
7 Други парични потоци от финансовата дейност	0	0	0	0	0	0
Всичко парични потоци от финансовата дейност (В)	0	16	(16)	6	7	(1)
Г. Изменение на паричните средства през периода (А+Б+В)	35	31	4	36	36	0
Д. Парични средства в началото на периода			0			0
Е. Парични средства в края на периода			4			0

Дата: 27.02.15 Съставител: Ръководител: 




ОТЧЕТ ЗА СОБСТВЕНИЯ КАПИТАЛ

"ХЕЛИОС 2007" ДЗЗД
 България, гр. Варна, еск "Вл. Варнечик" бл. 214 вх. 3 яп. 61
 01.01.2014 - 31.12.2014


на
 адрес
 за

Показатели	Записан капитал	Премии от емисии	Резерв от последващи оценки	РЕЗЕРВИ				Финансов резултат от минали години		Текуща печалба/загуба	Общо собствен капитал
				Законови	Резерв, свързан с изкупени собствени акции	Резерв съгласно учредителен акт	Други резерви	Неразпределена печалба	Непокрита загуба		
а	1	2	3	4	5	6	7	8	9	10	11
1. Салдо в началото на отчетния период	0	0	0	0	0	0	0	0	0	0	9
2. Промени в счетоводната политика	0	0	0	0	0	0	0	0	0	0	0
3. Грешки	0	0	0	0	0	0	0	0	0	0	0
4. Салдо след промени в счетоводната политика и грешки	0	0	0	0	0	0	0	0	0	0	0
5. Изменения за сметка на собствениците, в т. ч.:	0	0	0	0	0	0	0	0	0	0	0
- увеличение	0	0	0	0	0	0	0	0	0	0	0
- намаление	0	0	0	0	0	0	0	0	0	0	0
6. Финансов резултат за текущия период	0	0	0	0	0	0	0	0	0	0	0
7. Разпределения на печалба, в т. ч.:	0	0	0	0	0	0	0	0	0	0	0
- за дивиденди	0	0	0	0	0	0	0	0	0	0	0
8. Покриване на загуба	0	0	0	0	0	0	0	0	0	0	0
9. Последващи оценки на активи и пасиви	0	0	0	0	0	0	0	0	0	0	0
- увеличение	0	0	0	0	0	0	0	0	0	0	0
- намаление	0	0	0	0	0	0	0	0	0	0	0
10. Други изменения в собствения капитал	0	0	0	0	0	0	0	0	0	0	0
11. Салдо към края на отчетния период	0	0	0	0	0	0	0	0	0	0	13
12. Промени от преводи на годишни финансови отчети на предприятия в чужбина	0	0	0	0	0	0	0	0	0	0	0
13. Собствен капитал към края на отчетния период (11 ± 12)	0	0	0	0	0	0	0	0	0	0	13

(хил. лева)



Съставител: 

Дата:  Ръководител:

