


БАЛАНС

и АТЛАС група ДЗЗД

на
 адрес Варна ул. Еленинбонм 12/31
 към 31.12.2014г

А К Т И В			П А С И В		
Раздели, групи, статии	Сума (хил.лева)		Раздели, групи, статии	Сума (хил.лева)	
	текуща година	предходна година		текуща година	предходна година
а	1	2	а	1	2
A. ЗАПИСАН, НО НЕВНЕСЕН КАПИТАЛ	0		A. СОБСТВЕН КАПИТАЛ		
Б. НЕТЕКУЩИ (ДЪЛГОТРАЙНИ) АКТИВИ			I. Записан капитал	0	0
I. Нематериални активи			II. Премии от емисии	0	0
1 Продукти от развойна дейност	0	0	III. Резерв от последващи оценки	0	0
2 Концесии, патенти, лицензии, търговски марки, програмни продукти и др. подобни права и активи	0	0	IV. Резерви		
3 Търговска репутация	0	0	1 Законови резерви	0	0
4 Предоставени аванси и нематериални активи в процес на изграждане	0	0	2 Резерв, свързан с изкупени собствени акции	0	0
Общо за група I:	0	0	3 Резерв съгласно учредителен акт	0	0
II. Дълготрайни материални активи			4 Допълнителни резерви	0	0
1 Земи и сгради, в т.ч.:	0	0	Общо за група IV:	0	0
- земи	0	0	V. Натрупана печалба (загуба) от минали години, в т.ч.:		
- сгради	0	0	- неразпределена печалба	0	0
2 Машини, производствено оборудване и апаратура	0	0	- непокрита загуба	0	0
3 Съоръжения и други	0	0	Общо за група V:	8	0
4 Предоставени аванси и дълготрайни материални активи в процес на изграждане	0	0	VI. Текуща печалба (загуба)	0	0
Общо за група II:	0	0	Общо раздел A:	8	0
III. Дългосрочни финансови активи			Б. ПРОВИЗИИ И СХОДНИ ЗАДЪЛЖЕНИЯ		
1 Акции и дялове в предприятия от група	0	0	1 Провизии за пенсии и други подобни задължения	0	0
2 Предоставени заеми на предприятия от група	0	0	2 Провизии за данъци, в т.ч.:	0	0
3 Акции и дялове в асоциирани и смесени предприятия	0	0	- отсрочени данъци	0	0
4 Предоставени заеми, свързани с асоциирани и смесени предприятия	0	0	3 Други провизии и сходни задължения	0	0
5 Дългосрочни инвестиции	0	0	Общо за раздел Б:	0	0
6 Други заеми	0	0	В. ЗАДЪЛЖЕНИЯ		
7 Изкупени собствени акции	0	0	1 Облигационни заеми с отделно посочване на конвертируемите, в т.ч.:	0	0



Общо за група III:		0	0	- до 1 година	0	0	
IV.	Отсрочени данъци	0	0	- над 1 година	0	0	
Общо за раздел Б:		0	0	2	Задължения към финансови предприятия, в т.ч.:	0	0
В.	ТЕКУЩИ (КРАТКОТРАЙНИ) АКТИВИ			- до 1 година	0	0	
I.	Материални запаси			- над 1 година	0	0	
1	Суровини и материали	0	0	3	Получени аванси, в т.ч.:	0	0
2	Незавършено производство	0	0	- до 1 година	0	0	
3	Продукция и стоки, в т.ч.:	0	0	- над 1 година	0	0	
	- продукция	0	0	4	Задължения към доставчици, в т.ч.:	0	0
	- стоки	0	0	- до 1 година	0	0	
4	Предоставени аванси	0	0	- над 1 година	0	0	
Общо за група I:		0	0	5	Задължения по полици, в т.ч.:	0	0
II.	Вземания			- до 1 година	0	0	
1	Вземания от клиенти и доставчици, в т.ч.:	0	0	- над 1 година	0	0	
	- над 1 година	0	0	6	Задължения към предприятия от група, в т.ч.:	0	0
2	Вземания от предприятия от група, в т.ч.:	0	0	- до 1 година	0	0	
	- над 1 година	0	0	- над 1 година	0	0	
3	Вземания, свързани с асоциирани и смесени предприятия, в т.ч.:	0	0	7	Задължения, свързани с асоциирани и смесени предприятия, в т.ч.:	0	0
4	Други вземания, в т.ч.:	0	0	- до 1 година	0	0	
	- над 1 година	0	0	- над 1 година	0	0	
Общо за група II:		0	0	8	Други задължения, в т.ч.:	0	0
III.	Инвестиции			- до 1 година	0	0	
1	Акции и дялове в предприятия от група	0	0	- над 1 година	0	0	
2	Изкупени собствени акции	0	0	към персонала, в т.ч.:	0	0	
3	Други инвестиции	0	0	- до 1 година	0	0	
Общо за група III:		0	0	- над 1 година	0	0	
IV.	Парични средства, в т.ч.:	0	0	осигурителни задължения, в т.ч.:	0	0	
	- в брой	0	0	- до 1 година	0	0	
	- в безсрочни сметки (депозити)	0	0	- над 1 година	0	0	
Общо за група IV:		0	0	данъчни задължения, в т.ч.:	0	0	
Общо за раздел В:		0	0	- до 1 година	0	0	
Г.	РАЗХОДИ ЗА БЪДЕЩИ ПЕРИОДИ	0	0	- над 1 година	0	0	
				Общо за раздел В, в т.ч.:		3	0
				- до 1 година	0	0	
				- над 1 година	0	0	
				Г.	ФИНАНСИРАНИЯ И ПРИХОДИ ЗА БЪДЕЩИ ПЕРИОДИ, в т.ч.:	0	0
				- финансираня	0	0	
				- приходи за бъдещи периоди	0	0	
СУМА НА АКТИВА (А+Б+В+Г)		0	0	СУМА НА ПАСИВА (А+Б+В+Г)		0	0

Дата: 22.01.15

Съставител:

Ръководител:

Илиана Сергиева



ОТЧЕТ ЗА ПРИХОДИТЕ И РАЗХОДИТЕ


на "АТЛАС ГРУП" ДЗЗД
 адрес Варна ул. "Зюмбюл" 12/31
 за 01.01.2014 - 31.12.2014

	Наименование на разходите	Сума (хил. лева)		Наименование на приходите	Сума (хил. лева)	
		текуща година	предходна година		текуща година	предходна година
	a	1	2	a	1	2
1	Намаление на запасите от продукцията и незавършено производство	0	0	1 Нетни приходи от продажби, в т.ч.:	0	0
2	Разходи за суровини, материали и външни услуги, в т.ч.:	0	0	а) продукция	0	0
	а) суровини и материали	0	0	б) стоки	0	0
	б) външни услуги	0	0	в) услуги	0	0
3	Разходи за персонала, в т.ч.:	0	0	2 Увеличение на запасите от продукцията и незавършено производство	0	0
	а) разходи за възнаграждения	0	0	3 Разходи за придобиване на активи по стопански начин	0	0
	б) разходи за осигуровки, в т.ч.:	0	0	4 Други приходи, в т.ч.:	0	0
	- осигуровки, свързани с пенсии	0	0	- приходи от финансиране	0	0
4	Разходи за амортизации и обезценка, в т.ч.:	0	0	Общо приходи от оперативна дейност (1+2+3+4)	0	0
	а) разходи за амортизация и обезценка на дълготрайни материални и нематериални активи, в т.ч.:	0	0	5 Приходи от участия в дъщерни, асоциирани и смесени предприятия, в т.ч.:	0	0
	- разходи за амортизация	0	0	- приходи от участия в предприятия от група	0	0
	- разходи от обезценка	0	0	6 Приходи от други инвестиции и заеми, признати като нетекущи (дългосрочни) активи, в т.ч.:	0	0
	б) разходи от обезценка на текущи (краткотрайни) активи	0	0	- приходи от предприятия от група	0	0
5	Други разходи, в т.ч.:	0	0	7 Други лихви и финансови приходи, в т.ч.:	0	0
	а) балансова стойност на продадените активи	0	0	а) приходи от предприятия от група	0	0
	б) провизии	0	0	б) положителни разлики от операции с финансови активи	0	0
	Общо разходи за оперативна дейност (1+2+3+4+5)	0	0	в) положителни разлики от промяна на валутни курсове	0	0
6	Разходи от обезценка на финансови активи, включително инвестициите, признати като текущи (краткосрочни) активи, в т.ч.:	0	0	Общо финансови приходи (5+6+7)	0	0
	- отрицателни разлики от промяна на валутни курсове	0	0	8 Загуба от обичайна дейност	0	0
7	Разходи за лихви и други финансови разходи, в т.ч.:	0	0	9 Извънредни приходи	0	0
	а) разходи, свързани с предприятия от група	0	0	Общо приходи (1+2+3+4+5+6+7+9)	0	0
	б) отрицателни разлики от операции с финансови активи	0	0	10 Счетоводна загуба (общо приходи - общо разходи)	0	0
	Общо финансови разходи (6+7)	0	0	11 Загуба (10 + ред 11 и 12 от раздел А)	0	0
8	Печалба от обичайна дейност	0	0			
9	Извънредни разходи	0	0			
	Общо разходи (1+2+3+4+5+6+7+9)	0	0			
10	Счетоводна печалба (общо приходи - общо разходи)	0	0			
11	Разходи за данъци от печалбата	0	0			
12	Други данъци, алтернативни на корпоративния данък	0	0			
13	Печалба (10 - 11 - 12)	0	0			
	Всичко (Общо разходи+11+12+13)	0	0	Всичко (Общо приходи+11)	0	0

Дата: 22.01.15

Съставител: [подпис]

Ръководител: [подпис]



ОТЧЕТ ЗА ПАРИЧНИТЕ ПОТОЦИ ПО ПРЕКИЯ МЕТОД


на и АТЛАС ГРУП "ДЗЗД"
 адрес Варна ул. "3 юмбюл" № 12/31
 за 01.01.2014г - 31.12.2014г (хил. лева)

Наименование на паричните потоци	Текущ период			Предходен период		
	постъпления	плащания	нетен поток	постъпления	плащания	нетен поток
а	1	2	3	4	5	6
А. Парични потоци от основната дейност						
1 Парични потоци, свързани с търговски контрагенти	0	0	0	0	0	0
2 Парични потоци, свързани с краткосрочни финансови активи, държани за търговски цели	0	0	0	0	0	0
3 Парични потоци, свързани с трудови възнаграждения	0	0	0	0	0	0
4 Парични потоци, свързани с лихви, комисионни, дивиденди и други подобни	0	0	0	0	0	0
5 Парични потоци от положителни и отрицателни валутни курсови разлики	0	0	0	0	0	0
6 Плащания при разпределения на печалби	0	0	0	0	0	0
7 Платени и възстановени данъци върху печалбата	0	0	0	0	0	0
8 Други парични потоци от основната дейност	0	0	0	0	0	0
Всичко парични потоци от основната дейност	0	0	0	0	0	0
Б. Парични потоци от инвестиционната						
1 Парични потоци, свързани с дълготрайни активи	0	0	0	0	0	0
2 Парични потоци, свързани с краткосрочни финансови активи	0	0	0	0	0	0
3 Парични потоци, свързани с лихви, комисионни, дивиденди и други подобни	0	0	0	0	0	0
4 Парични потоци от бизнескомбинации - придобивания	0	0	0	0	0	0
5 Парични потоци от положителни и отрицателни валутни курсови разлики	0	0	0	0	0	0
6 Други парични потоци от инвестиционната дейност	0	0	0	0	0	0
Всичко парични потоци от инвест. дейност (Б)	0	0	0	0	0	0
В. Парични потоци от финансовата дейност						
1 Парични потоци от емитиране и обратно придобиване на ценни книжа	0	0	0	0	0	0
2 Парични потоци от допълнителни вноски и връщането им на собствениците	0	0	0	0	0	0
3 Парични потоци, свързани с получени или предоставени заеми	0	0	0	0	0	0
4 Парични потоци от лихви, комисионни, дивиденди и други подобни	0	0	0	0	0	0
5 Плащания на задължения по лизингови договори	0	0	0	0	0	0
6 Парични потоци от положителни и отрицателни валутни курсови разлики	0	0	0	0	0	0
7 Други парични потоци от финансовата дейност	0	0	0	0	0	0
Всичко парични потоци от финансовата	0	0	0	0	0	0
Г. Изменение на паричните средства през	0	0	0	0	0	0
Д. Парични средства в началото на периода			0			0
Е. Парични средства в края на периода			0			0

Дата: 22.01.15 Съставител: [Signature]

Ръководител: [Signature]

М. Кристинова



ОТЧЕТ ЗА СОБСТВЕНИЯ КАПИТАЛ

на Варна и АТЛАС ГРУПЪН ДЗЗД
 адрес ул. "Зюмбюля" № 1А / 31
 за 01.01.2014г - 31.12.2014г

(хил. лева)

Показатели	Записан капитал	Премии от емисии	Резерв от последващи оценки	РЕЗЕРВИ						Финансов резултат от		Текуща печалба/загуба	Общо собствен капитал
				Законови	Резерв свързан с изкупени собствени акции	Резерв съгласно учредителен акт	Други резерви	Неразпределена печалба	Непокрита загуба				
a	1	2	3	4	5	6	7	8	9	10	11		
1. Салдо в началото на отчетния период	0	0	0	0	0	0	0	0	0	0	0	0	0
2. Промени в счетоводната политика	0	0	0	0	0	0	0	0	0	0	0	0	0
3. Грешки	0	0	0	0	0	0	0	0	0	0	0	0	0
4. Салдо след промени в счетоводната политика и грешки	0	0	0	0	0	0	0	0	0	0	0	0	0
5. Изменения за сметка на собствениците, в т. ч.: - увеличение - намаление	0	0	0	0	0	0	0	0	0	0	0	0	0
6. Финансов резултат за текущия период	0	0	0	0	0	0	0	0	0	0	0	0	0
7. Разпределения на печалба, в т. ч.: - за дивиденди	0	0	0	0	0	0	0	0	0	0	0	0	0
8. Покриване на загуба	0	0	0	0	0	0	0	0	0	0	0	0	0
9. Последващи оценки на активи и пасиви - увеличение - намаление	0	0	0	0	0	0	0	0	0	0	0	0	0
10. Други изменения в собствения капитал	0	0	0	0	0	0	0	0	0	0	0	0	0
11. Салдо към края на отчетния период	0	0	0	0	0	0	0	0	0	0	0	0	0
12. Промени от преводи на годишни финансови отчети на предприятия в	0	0	0	0	0	0	0	0	0	0	0	0	0
13. Собствен капитал към края на отчетния период (11 ± 12)	0	0	0	0	0	0	0	0	0	0	0	0	0



Дата: 22.01.15 Съставител: [Signature] Ръководител: [Signature]