


# БАЛАНС

на „Ди Ем Ем Груп“ ДЗЗД  
 адрес Варна ул. „Вл. Вардечки“ 220/3/5/67  
 КЪМ 31.12.2014г

А К Т И В				П А С И В			
Раздели, групи, статии		Сума (хил.лева)		Раздели, групи, статии		Сума (хил.лева)	
		текуща година	предходна година			текуща година	предходна година
а		1	2	а		1	2
А.	<b>ЗАПИСАН, НО НЕВНЕСЕН КАПИТАЛ</b>	0		А.	<b>СОБСТВЕН КАПИТАЛ</b>		
Б.	<b>НЕТЕКУЩИ (ДЪЛГОТРАЙНИ) АКТИВИ</b>			I.	<b>Записан капитал</b>	0	0
I.	<b>Нематериални активи</b>			II.	<b>Премии от емисии</b>	0	0
1	Продукти от развойна дейност	0	0	III.	<b>Резерв от последващи оценки</b>	0	0
2	Концесии, патенти, лицензии, търговски марки, програмни продукти и др. подобни права и активи	0	0	IV.	<b>Резерви</b>		
3	Търговска репутация	0	0	1	Законови резерви	0	0
4	Предоставени аванси и нематериални активи в процес на изграждане	0	0	2	Резерв, свързан с изкупени собствени акции	0	0
<b>Общо за група I:</b>		<b>0</b>	<b>0</b>	3	Резерв съгласно учредителен акт	0	0
II.	<b>Дълготрайни материални активи</b>			4	Допълнителни резерви	0	0
1	Земи и сгради, в т.ч.:	0	0	<b>Общо за група IV:</b>			
	- земи	0	0	V.	<b>Натрупана печалба (загуба) от минали години, в т.ч.:</b>		
	- сгради	0	0		- неразпределена печалба	0	0
2	Машини, производствено оборудване и апаратура	0	0		- непокрита загуба	0	0
3	Съоръжения и други	0	0	<b>Общо за група V:</b>			
4	Предоставени аванси и дълготрайни материални активи в процес на изграждане	0	0	VI.	<b>Текуща печалба (загуба)</b>	0	0
<b>Общо за група II:</b>		<b>0</b>	<b>0</b>	<b>Общо раздел А:</b>			
III.	<b>Дългосрочни финансови активи</b>			B.	<b>ПРОВИЗИИ И СХОДНИ ЗАДЪЛЖЕНИЯ</b>		
1	Акции и дялове в предприятия от група	0	0	1	Провизии за пенсии и други подобни задължения	0	0
2	Предоставени заеми на предприятия от група	0	0	2	Провизии за данъци, в т.ч.:	0	0
3	Акции и дялове в асоциирани и смесени предприятия	0	0		- отсрочени данъци	0	0
4	Предоставени заеми, свързани с асоциирани и смесени предприятия	0	0	3	Други провизии и сходни задължения	0	0
5	Дългосрочни инвестиции	0	0	<b>Общо за раздел Б:</b>			
6	Други заеми	0	0	V.	<b>ЗАДЪЛЖЕНИЯ</b>		
7	Изкупени собствени акции	0	0	1	Облигационни заеми с отделно посочване на конвертируемите, в т.ч.:	0	0






<b>Общо за група III:</b>		<b>0</b>	<b>0</b>	- до 1 година	0	0
<b>IV.</b>	<b>Отерочени данъци</b>	0	0	- над 1 година	0	0
<b>Общо за раздел Б:</b>		<b>0</b>	<b>0</b>	<b>2</b>	<b>Задължения към финансови предприятия, в т.ч.:</b>	<b>0</b>
<b>В.</b>	<b>ТЕКУЩИ (КРАТКОТРАЙНИ) АКТИВИ</b>			- до 1 година	0	0
<b>I.</b>	<b>Материални запаси</b>			- над 1 година	0	0
1	Суровини и материали	0	0	<b>3</b>	<b>Получени аванси, в т.ч.:</b>	0
2	Незавършено производство	0	0	- до 1 година	0	0
3	Продукция и стоки, в т.ч.:	0	0	- над 1 година	0	0
	- продукция	0	0	<b>4</b>	<b>Задължения към доставчици, в т.ч.:</b>	0
	- стоки	0	0	- до 1 година	0	0
4	Предоставени аванси	0	0	- над 1 година	0	0
<b>Общо за група I:</b>		<b>0</b>	<b>0</b>	<b>5</b>	<b>Задължения по полици, в т.ч.:</b>	0
<b>II.</b>	<b>Вземания</b>			- до 1 година	0	0
1	Вземания от клиенти и доставчици, в т.ч.:	0	0	- над 1 година	0	0
	- над 1 година	0	0	<b>6</b>	<b>Задължения към предприятия от група, в т.ч.:</b>	0
2	Вземания от предприятия от група, в т.ч.:	0	0	- до 1 година	0	0
	- над 1 година	0	0	- над 1 година	0	0
3	Вземания, свързани с асоциирани и смесени предприятия, в т.ч.:	0	0	<b>7</b>	<b>Задължения, свързани с асоциирани и смесени предприятия, в т.ч.:</b>	0
4	Други вземания, в т.ч.:	0	0	- до 1 година	0	0
	- над 1 година	0	0	- над 1 година	0	0
<b>Общо за група II:</b>		<b>0</b>	<b>0</b>	<b>8</b>	<b>Други задължения, в т.ч.:</b>	0
<b>III.</b>	<b>Инвестиции</b>			- до 1 година	0	0
1	Акции и дялове в предприятия от група	0	0	- над 1 година	0	0
2	Изкупени собствени акции	0	0	към персонала, в т.ч.:	0	0
3	Други инвестиции	0	0	- до 1 година	0	0
<b>Общо за група III:</b>		<b>0</b>	<b>0</b>	- над 1 година	0	0
<b>IV.</b>	<b>Парични средства, в т.ч.:</b>	0	0	осигурителни задължения, в т.ч.:	0	0
	- в брой	0	0	- до 1 година	0	0
	- в безсрочни сметки (депозити)	0	0	- над 1 година	0	0
<b>Общо за група IV:</b>		<b>0</b>	<b>0</b>	данъчни задължения, в т.ч.:	0	0
<b>Общо за раздел В:</b>		<b>0</b>	<b>0</b>	- до 1 година	0	0
<b>Г.</b>	<b>РАЗХОДИ ЗА БЪДЕЩИ ПЕРИОДИ</b>	0	0	- над 1 година	0	0
				<b>Общо за раздел В, в т.ч.:</b>		<b>3</b>
				- до 1 година	0	0
				- над 1 година	0	0
				<b>Г.</b>	<b>ФИНАНСИРАНИЯ И ПРИХОДИ ЗА БЪДЕЩИ ПЕРИОДИ, в т.ч.:</b>	<b>0</b>
				- финансираня	0	0
				- приходи за бъдещи периоди	0	0
<b>СУМА НА АКТИВА (А+Б+В+Г)</b>		<b>0</b>	<b>0</b>	<b>СУМА НА ПАСИВА (А+Б+В+Г)</b>		<b>0</b>

Дата: 27.03.15

Съставител: 

Ръководител: 





ОТЧЕТ ЗА ПРИХОДИТЕ И РАЗХОДИТЕ

на „Ди Ми Ем Груп“ АД  
 адрес Вж. „Вл. Варжешки“ 220/315/67  
 за 01.01.2014 - 31.12.2014

Наименование на разходите	Сума (хил. лева)		Наименование на приходите	Сума (хил. лева)	
	текуща година	предходна година		текуща година	предходна година
a	1	2	a	1	2
1 Намаление на запасите от продукция и незавършено производство	0	0	1 Нетни приходи от продажби, в т.ч.:	0	0
2 Разходи за суровини, материали и външни услуги, в т.ч.:	0	0	а) продукция	0	0
а) суровини и материали	0	0	б) стоки	0	0
б) външни услуги	0	0	в) услуги	0	0
3 Разходи за персонала, в т.ч.:	0	0	2 Увеличение на запасите от продукция и незавършено производство	0	0
а) разходи за възнаграждения	0	0	3 Разходи за придобиване на активи по стопански начин	0	0
б) разходи за осигуровки, в т.ч.:	0	0	4 Други приходи, в т.ч.:	0	0
- осигуровки, свързани с пенсии	0	0	- приходи от финансираня	0	0
4 Разходи за амортизации и обезценка, в т.ч.:	0	0	Общо приходи от оперативна дейност (1+2+3+4)	0	0
а) разходи за амортизация и обезценка на дълготрайни материални и нематериални активи, в т.ч.:	0	0	5 Приходи от участия в дъщерни, асоциирани и смесени предприятия, в т.ч.:	0	0
- разходи за амортизация	0	0	- приходи от участия в предприятия от група	0	0
- разходи от обезценка	0	0	6 Приходи от други инвестиции и заеми, признати като нетекущи (дългосрочни) активи, в т.ч.:	0	0
б) разходи от обезценка на текущи (краткотрайни) активи	0	0	- приходи от предприятия от група	0	0
5 Други разходи, в т.ч.:	0	0	7 Други лихви и финансови приходи, в т.ч.:	0	0
а) балансова стойност на продадените активи	0	0	а) приходи от предприятия от група	0	0
б) провизии	0	0	б) положителни разлики от операции с финансови активи	0	0
Общо разходи за оперативна дейност (1+2+3+4+5)	0	0	в) положителни разлики от промяна на валутни курсове	0	0
6 Разходи от обезценка на финансови активи, включително инвестициите, признати като текущи (краткосрочни) активи, в т.ч.:	0	0	Общо финансови приходи (5+6+7)	0	0
- отрицателни разлики от промяна на валутни курсове	0	0	8 Загуба от обичайна дейност	0	0
7 Разходи за лихви и други финансови разходи, в т.ч.:	0	0	9 Извънредни приходи	0	0
а) разходи, свързани с предприятия от група	0	0	Общо приходи (1+2+3+4+5+6+7+9)	0	0
б) отрицателни разлики от операции с финансови активи	0	0	10 Счетоводна загуба (общо приходи - общо разходи)	0	0
Общо финансови разходи (6+7)	0	0	11 Загуба (10 + ред 11 и 12 от раздел А)	0	0
8 Печалба от обичайна дейност	0	0			
9 Извънредни разходи	0	0			
Общо разходи (1+2+3+4+5+6+7+9)	0	0			
10 Счетоводна печалба (общо приходи - общо разходи)	0	0			
11 Разходи за данъци от печалбата	0	0			
12 Други данъци, алтернативни на корпоративния данък	0	0			
13 Печалба (10 - 11 - 12)	0	0			
Всичко (Общо разходи+11+12+13)	0	0	Всичко (Общо приходи+11)	0	0

Дата: 24.03.15

Съставител: [Signature]

Ръководител: [Signature]



E. Popov





# ОТЧЕТ ЗА ПАРИЧНИТЕ ПОТОЦИ ПО ПРЕКИЯ МЕТОД

на „ДП МИ ЕМ РРК“ ЗЗЗД  
 адрес В.К. ул. „Вл. Варкеджиев“ 220/3/5/67  
 за 01.01.2014г - 31.12.2014г (хил. лева)

Наименование на паричните потоци	Текущ период			Предходен период		
	постъпле- ния	плащания	нетен поток	постъпле- ния	плащания	нетен поток
а	1	2	3	4	5	6
<b>А. Парични потоци от основната дейност</b>						
1	Парични потоци, свързани с търговски контрагенти	0	0	0	0	0
2	Парични потоци, свързани с краткосрочни финансови активи, държани за търговски цели	0	0	0	0	0
3	Парични потоци, свързани с трудови възнаграждения	0	0	0	0	0
4	Парични потоци, свързани с лихви, комисионни, дивиденди и други подобни	0	0	0	0	0
5	Парични потоци от положителни и отрицателни валутни курсови разлики	0	0	0	0	0
6	Плащания при разпределения на печалби	0	0	0	0	0
7	Платени и възстановени данъци върху печалбата	0	0	0	0	0
8	Други парични потоци от основната дейност	0	0	0	0	0
<b>Всичко парични потоци от основната дейност</b>		<b>0</b>	<b>0</b>	<b>0</b>	<b>0</b>	<b>0</b>
<b>Б. Парични потоци от инвестиционната</b>						
1	Парични потоци, свързани с дълготрайни активи	0	0	0	0	0
2	Парични потоци, свързани с краткосрочни финансови активи	0	0	0	0	0
3	Парични потоци, свързани с лихви, комисионни, дивиденди и други подобни	0	0	0	0	0
4	Парични потоци от бизнескомбинации - придобивания	0	0	0	0	0
5	Парични потоци от положителни и отрицателни валутни курсови разлики	0	0	0	0	0
6	Други парични потоци от инвестиционната дейност	0	0	0	0	0
<b>Всичко парични потоци от инвест. дейност (Б)</b>		<b>0</b>	<b>0</b>	<b>0</b>	<b>0</b>	<b>0</b>
<b>В. Парични потоци от финансовата дейност</b>						
1	Парични потоци от емитиране и обратно придобиване на ценни книжа	0	0	0	0	0
2	Парични потоци от допълнителни вноски и връщането им на собствениците	0	0	0	0	0
3	Парични потоци, свързани с получени или предоставени заеми	0	0	0	0	0
4	Парични потоци от лихви, комисионни, дивиденди и други подобни	0	0	0	0	0
5	Плащания на задължения по лизингови договори	0	0	0	0	0
6	Парични потоци от положителни и отрицателни валутни курсови разлики	0	0	0	0	0
7	Други парични потоци от финансовата дейност	0	0	0	0	0
<b>Всичко парични потоци от финансовата</b>		<b>0</b>	<b>0</b>	<b>0</b>	<b>0</b>	<b>0</b>
<b>Г. Изменение на паричните средства през</b>		<b>0</b>	<b>0</b>	<b>0</b>	<b>0</b>	<b>0</b>
<b>Д. Парични средства в началото на периода</b>				<b>0</b>		<b>0</b>
<b>Е. Парични средства в края на периода</b>				<b>0</b>		<b>0</b>

Дата: 24.03.15

Съставител: .....

*Е. Подгорова*

Ръководител: .....







# ОТЧЕТ ЗА СОБСТВЕНИЯ КАПИТАЛ

на

"Ди Ли Ем Груп" ДЗЗД

адрес


Варна ул. "Варненски" №013/5/67

за

01.01.2014г - 31.12.2014г

(хил. лева)

Показатели	Записан капитал	Премии от емисии	Резерв от последващи оценки	РЕЗЕРВИ						Финансов резултат от			Текуща печалба/загуба	Общо собствен капитал
				Законови	Резерв, свързан с изкупени собствени акции	Резерв съгласно учредителен акт	Други резерви	Неразпределена печалба	Непокрита загуба	Неразпределена печалба	Непокрита загуба			
a	1	2	3	4	5	6	7	8	9	10	11			
1. Салдо в началото на отчетния период	0	0	0	0	0	0	0	0	0	0	0	0	0	0
2. Промени в счетоводната политика	0	0	0	0	0	0	0	0	0	0	0	0	0	0
3. Грешки	0	0	0	0	0	0	0	0	0	0	0	0	0	0
4. Салдо след промени в счетоводната политика и грешки	0	0	0	0	0	0	0	0	0	0	0	0	0	0
5. Изменения за сметка на собствениците, в т. ч.:	0	0	0	0	0	0	0	0	0	0	0	0	0	0
- увеличение	0	0	0	0	0	0	0	0	0	0	0	0	0	0
- намаление	0	0	0	0	0	0	0	0	0	0	0	0	0	0
6. Финансов резултат за текущия период	0	0	0	0	0	0	0	0	0	0	0	0	0	0
7. Разпределения на печалба, в т. ч.:	0	0	0	0	0	0	0	0	0	0	0	0	0	0
- за дивиденди	0	0	0	0	0	0	0	0	0	0	0	0	0	0
8. Покриване на загуба	0	0	0	0	0	0	0	0	0	0	0	0	0	0
9. Последващи оценки на активи и пасиви	0	0	0	0	0	0	0	0	0	0	0	0	0	0
- увеличение	0	0	0	0	0	0	0	0	0	0	0	0	0	0
- намаление	0	0	0	0	0	0	0	0	0	0	0	0	0	0
10. Други изменения в собствения капитал	0	0	0	0	0	0	0	0	0	0	0	0	0	0
11. Салдо към края на отчетния период	0	0	0	0	0	0	0	0	0	0	0	0	0	8
12. Промени от преводи на годишни финансови отчети на предприятия в	0	0	0	0	0	0	0	0	0	0	0	0	0	0
13. Собствен капитал към края на отчетния период (11 ± 12)	0	0	0	0	0	0	0	0	0	0	0	0	0	0



Дата: 21.03.2015

Съставител:

Е. Мадарова

Ръководител:

